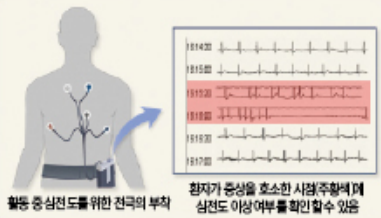

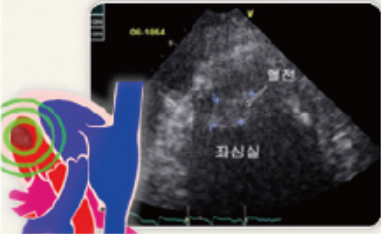
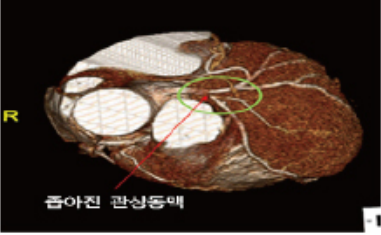
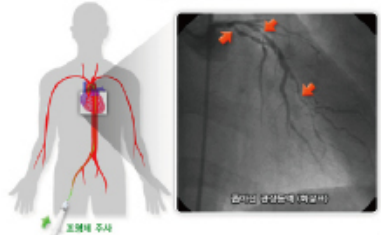




## 진단검사

<p>24시간 심전도 (24hr holter monitoring)</p>	 <p>활동 중 심전도를 위한 전극의 부착</p> <p>환자가 증상을 호소한 시점주황색에 심전도 이상 여부를 확인할 수 있음</p>
<p>운동부하 심전도 (Treadmill test)</p>	 <p>심전도 측정용 전극</p> <p>심전도 모니터링</p> <p>러닝머신에서 걷거나 달리면서 심전도 측정</p>
<p>심장초음파 (Echocardiography)</p>	 <p>심전</p> <p>좌심실</p>
<p>관상동맥 CT (Coronary CT)</p>	 <p>좁아진 관상동맥</p>
<p>관상동맥 조영술 (Coronary angiography)</p>	 <p>관상동맥 조영술 주사</p> <p>좁아진 관상동맥 (색조)</p>

출처 : 질병관리청/보건복지부/대한의학회

**경기도의료원 이천병원 심뇌혈관질환센터**는  
2020년 보건복지부로부터 “지역책임의료기관”으로 선정되어  
지역거점공공병원의 역할을 수행하고 있습니다.

### 하나.

경기도의료원 이천병원에서는 전문적인 심뇌혈관질환센터 시스템을 구축하여 진단, 치료, 재활 및 예방이 유기적으로 연계된 포괄적인 서비스를 제공합니다.

### 둘.

최신 혈관조영장비, 심장초음파, 운동부하검사 장비 도입으로 신속하고 정확한 심혈관 질환 진단 및 치료를 제공합니다.

### 셋.

지역사회 심뇌혈관질환 관리에 중추역할을 수행하여 지역주민의 건강증진에 기여하기 위해 최선의 노력을 다할 것을 약속드립니다.

**경기도의료원 이천병원** | 심혈관질환센터 031)630-4219  
GYEONGGI PROVINCIAL MEDICAL CENTER | 심혈관조영실 031)630-4388  
ICHEON HOSPITAL

홈페이지 <https://www.medical.or.kr/icheon/index.do>  
경기도 이천시 경충대로 2742(관고동)



# 심근경색 협심증



## 치체 하지말고 즉시

? 의심하고 119 누르고 응급실로

**경기도의료원 이천병원**  
GYEONGGI PROVINCIAL MEDICAL CENTER  
ICHEON HOSPITAL

## 협심증 VS 심근경색증

### 협심증은

관상동맥이 동맥경화로 좁아져서 심장으로 가는 혈액 공급이 충분하지 못하여 가슴통증이 발생하는 질환입니다.

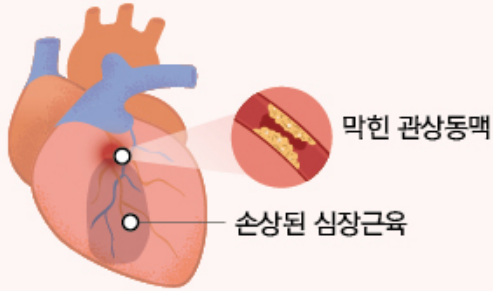


### 심근경색증은

관상동맥이 혈전, 연축 등의 원인으로 갑자기 막혀서 심장근육이 손상되는 질환입니다.



**🚨 (응급시술 필요!!)**



## 위험인자



## 협심증의 증상

### ✓ 앞가슴의 통증

- 빠르하다
- 짓누르다
- 우리하다
- 답답하다



### ✓ 팔, 목, 턱, 어깨로 뻗치는 통증

### ✓ 숨이 차다

### ✓ 체한 것 같이 소화가 안된다

### ✓ 어지러움

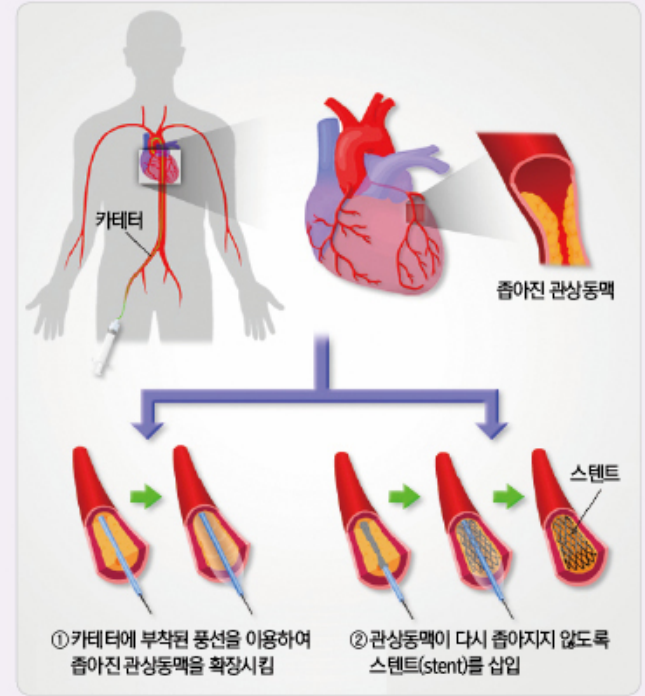
## 대처요령

- ▶ 증상 발견 즉시 119에 도움을 요청하세요.
- ▶ 하던 일을 멈추고 바로 휴식을 취하세요.
- ▶ 환자가 토할 땐 고개를 옆으로 돌려주세요.
- ▶ 가족이 올 때까지 기다리지 마세요.
- ▶ 환자가 직접 운전하는 것은 위험해요.
- ▶ 의식이 혼미한 환자에게 물이나 약을 먹이지 마세요.
- ▶ 니트로글리세린 지참 시 혀 밑에 한 알 넣어주세요.



## 경피적 관상동맥 중재술(PCI) 치료

경피적 관상동맥 중재술은 좁아지거나 막힌 심장의 혈관을 넓혀 주거나 뚫어주는 시술로서 관상동맥의 질환인 협심증과 심근경색증에 시행하는 대표적인 시술방법입니다.



## 약물 치료

항협심증 약물	혈관을 확장시켜 혈액공급이 잘 되도록 하거나 심장 운동을 줄여 심장의 부담을 덜어주는 약물
고지혈증 약물	관상동맥질환에서 문제가 되는 죽상 동맥경화증을 예방하고 조절해주는 약물
혈전예방 약물	우리몸의 불필요한 혈전이 생기는 것을 예방하여 관상동맥이 좁아지는 것을 예방하는 약물